

Investitionen mit sozialer Wirkung

Seit über vier Jahrzehnten setzt sich die Genossenschaft Oikocredit weltweit als Sozialinvestorin in den Bereichen inklusives Finanzwesen, Landwirtschaft und erneuerbare Energien für positiven Wandel ein.

Wir möchten wirtschaftlich benachteiligte Menschen in die Lage versetzen, ihre Lebensumstände zu verbessern. Um das zu erreichen, investiert Oikocredit in Partnerorganisationen in Afrika, Asien und Lateinamerika mit Darlehen, Kapitalbeteiligungen sowie Beratung und Schulungen.

Oikocredit wird von Menschen und Institutionen unterstützt, die Teil einer globalen Bewegung für gesellschaftlichen Wandel sein wollen. Uns geht es in erster Linie um soziale Wirkung bei gleichzeitigem Schutz der Umwelt und bei Zahlung angemessener Renditen.

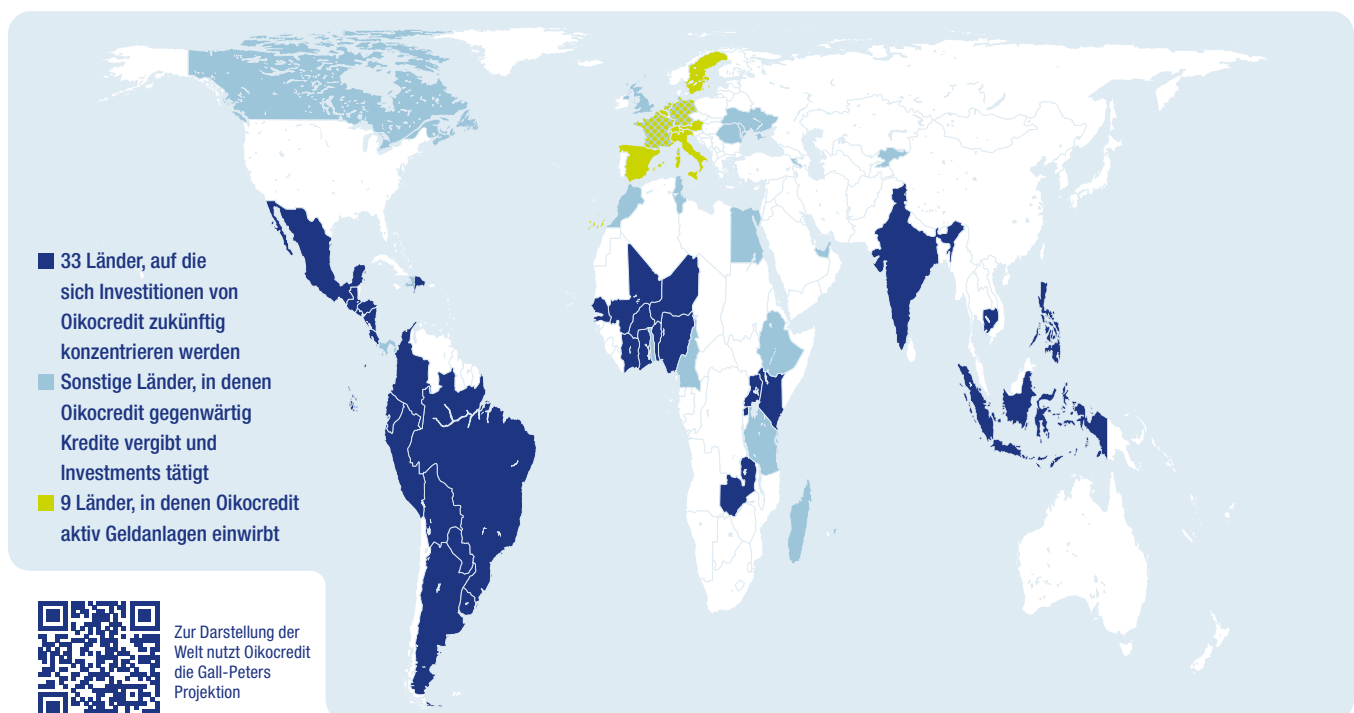
Wir sind eine international tätige Organisation mit lokaler Präsenz. Daher können wir den Bedürfnissen unserer Partnerorganisationen wirksam Rechnung tragen und sie auf eine Weise unterstützen, die über Finanzierungen hinausgeht.

Entwicklungsfinanzierungen:

1.010,6
Millionen €

56.300
Anleger*innen

501
Partner



Senegal - Schaffung von Arbeitsplätzen und Armutsbekämpfung für Frauen in ländlichen Gebieten

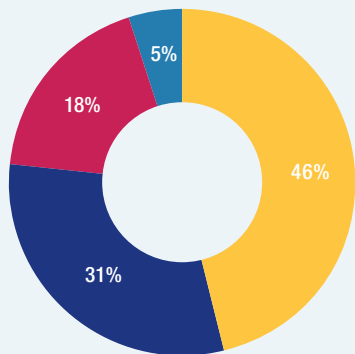
CAURIE MicroFinance ist eine Kredit- und Spargenossenschaft, die 1999 von der Caritas und den Catholic Relief Services gegründet wurde. Die Genossenschaft bietet Zehntausenden von Kleinunternehmer*innen mit niedrigem Einkommen, hauptsächlich Frauen auf dem Land, in 13 Regionen Senegals Finanzprodukte und -dienstleistungen an. Seit 2008 ist CAURIE MF eine Partnerorganisation von Oikocredit. Eliane Faye (im Bild) ist eine 43-jährige alleinerziehende Mutter von zwei Kindern, die eine Ausbildung zur Friseurin absolviert hat. Mit Krediten von CAURIE MF hat sie einen kleinen Laden in einem leeren Raum im Haus ihres Bruders gegründet und eingerichtet. Sie plant, demnächst zusätzlich einen Friseursalon zu eröffnen.



Oikocredit auf einen Blick

Finanzierung nach Regionen

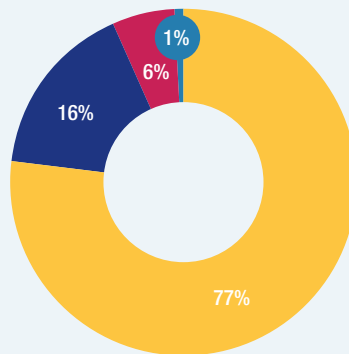
Stand: 31. März 2023



- Lateinamerika und Karibik
- Asien
- Afrika
- Sonstige

Finanzierung nach Sektoren

Stand: 31. März 2023

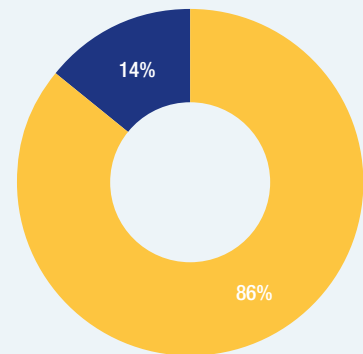


- Inklusives Finanzwesen*
- Landwirtschaft
- Erneuerbare Energien
- Sonstige

* inkl. Mikrofinanz und KMU-Finanzierung

Arten der Finanzierung

Stand: 31. März 2023



- Darlehen
- Kapitalbeteiligungen

Finanzkennzahlen

Stand: 31. März 2023

Bilanzsumme

1.231,4 Millionen €

Entwicklungsfinanzierungen

1.010,6 Millionen €

Nettoinventarwert einer Beteiligung

212,36 €

Mitgliederkapital

1.097,6 Millionen €

Partner insgesamt

501

Durchschnittlich ausstehende Finanzierungen je Partner

2,0 Millionen €

Ergebnis (aktueller Stand)

3,1 Millionen €



Erfahren Sie mehr über die neue Berechnungsmethode des NAV! Klicken oder scannen Sie den QR-Code für nähere Einzelheiten.

Soziale und ökologische Wirkung

Stand: 31. Dezember 2021

Soziale Wirkung und Umweltschutz sind vorrangige Ziele von Oikocredit. Wir messen soziale und ökologische Wirkungssindikatoren, damit Partner die richtigen Zielgruppen erreichen und Leistungen anbieten, die das Leben von Menschen positiv verändern.

Inklusives Finanzwesen:

Durch Partnerorganisationen erreichte Kund*innen

38,2 Millionen

davon Frauen

81 %

davon Menschen auf dem Land

61 %

Erneuerbare Energien

Haushalte mit Zugang zu sauberer Energie

43.000

CO₂-Reduktion (in Tonnen)

134.000

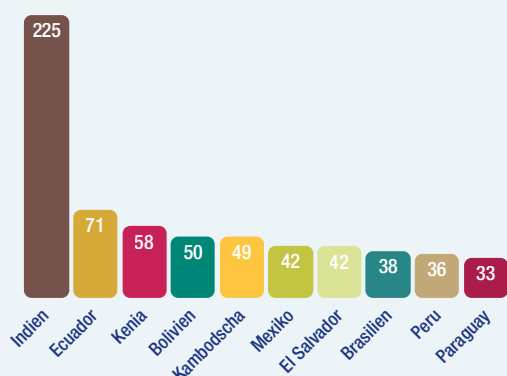
Landwirtschaft:

Durch Partnerorganisationen erreichte Bäuer*innen

579.000

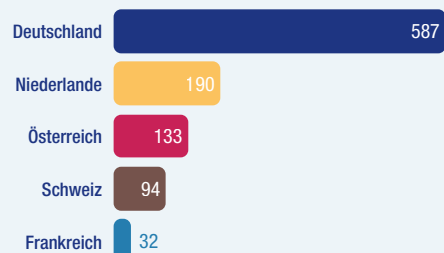
Die zehn Länder mit den höchsten Finanzierungssummen

Stand: 31. März 2023 – in Millionen €



Die fünf Länder mit dem höchsten Mitgliederkapital

Stand: 31. März 2023 – in Millionen €



Kennziffern und Zahlen

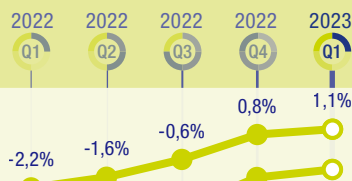
Im Folgenden ein nicht testierter Auszug aus den vierteljährlichen Kennzahlen. Der vollständige Geschäftsbericht kann unter www.oikocredit.coop/annual-report heruntergeladen werden. Weitere Erläuterungen zu unseren aktuellen Quartalsergebnissen finden Sie in unter aktuellen Meldungen auf www.oikocredit.coop/news.

Vierteljährliche Kennziffern und Zahlen

Aktueller Stand

Rendite

Eigenkapitalrendite




Gesamtkapitalrendite



Steuerung des Liquiditätsrisikos

Liquiditätsquote als % der Bilanzsumme




Freie Liquidität (in € Millionen)



Liquidität und Kapitalmanagement

Nettoinventarwert einer Beteiligung



Verschuldungsgrad



Kreditrisikomanagement

Rückstellungen für Kreditverluste und Wertberichtigungen des Eigenkapitals als % ausstehender Entwicklungsfinanzierungen



Fristgerechte Tilgungen in % des Kreditportfolios

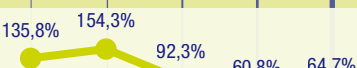


Ausfallgefährdete Projekte (Zahlungsverzug über 90 Tage)

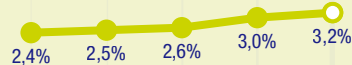


Kostenmanagement

Kostendeckungsquote

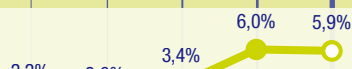


Allgemeine und Verwaltungsaufwendungen in % der Bilanzsumme

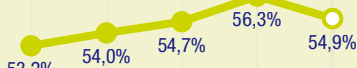


Marktrisikomanagement

Betriebsertrag als % des Entwicklungsfinanzierungsportfolios



Hartwährungen als % des Entwicklungsfinanzierungsportfolios



Erläuterung zu wichtigen Quartalskennziffern und -zahlen Den wichtigen Quartalskennziffern und -zahlen bieten Mitgliedern und Anleger*innen von Oikocredit zusätzliche Finanzdaten über Resultate und Entwicklungen des letzten Quartals.

Faire Finanzresultate für Anleger*innen Die Renditekennziffern für Eigenkapital und Vermögenswerte haben sich im Vergleich zum letzten Quartal verbessert, was vor allem auf das positive Ergebnis im ersten Quartal von 2023 und das verringerte Mitgliederkapital und Gesamtvermögen zurückzuführen ist. Das positive Ergebnis übertraf die Erwartungen. Wichtige Faktoren waren diesbezüglich die niedrigeren Zinsausgaben für externe Verbindlichkeiten für unsere indische Tochter Maanaveeya, das Fehlen von Wertberichtigungen für Kapitalbeteiligungen und das Timing der allgemeinen Verwaltungsaufwendungen.

Liquiditätsrisikomanagement Die Liquiditätsrate sank auf 22,5 Prozent. Der Liquiditätspuffer kann weiterhin als solide betrachtet werden. Ein Wachstum des Portfolios und Rückkäufe werden somit ermöglicht.

Solvenz und Kapitalmanagement Der Nettoinventarwert (NAV) je Beteiligung liegt bei 212,36 Euro, ein niedrigerer Wert als der NAV zum Ende von 2022 (213,95 Euro). Diese Verringerung ist auf eine neue Methode der Berechnung des NAV zurückzuführen. Eine Berechnung des NAV zum 31. Dezember 2022 gemäß der neuen Methode würde einen NAV von 211,79 Euro ergeben, der NAV hat sich im 1. Quartal von 2023 mithin erhöht. Die Erhöhung ergibt sich aus dem positiven Ergebnis des Quartals. In der neuen, im 1. Quartal 2023 eingeführten NAV-Berechnungsmethode werden die verfügbaren Mittel je gefordertem Euro zu einem Wert je Beteiligung ausgewiesen.

Kreditrisikomanagement Risikoversorgebestand und Wertminderungen sanken im Verhältnis zum Gesamtumfang des Entwicklungsfinanzierungsportfolios um 0,8 Prozent. Dies ist vor allem auf Abschreibungen in Höhe von 6,9 Millionen Euro für Rückstellungen für Kreditverluste zum selben Betrag zurückzuführen. Der Prozentsatz an fristgerechten Rückzahlungen des Darlehensportfolios durch Partnerorganisationen hat sich um 1,2 Prozent auf 92,2 Prozent erhöht. Der Prozentsatz an „Portfolio at Risk“ (Darlehensrückzahlungen, die mindestens 90 Tage überfällig sind) hat sich von 3,8 Prozent auf 4,4 Prozent erhöht, was noch immer weit unter dem Schwellenwert von 6 Prozent liegt.

Kostenmanagement Das Verhältnis der Kosten zu den Vermögenswerten lag zum Ende des 1. Quartals bei 3,2 Prozent und ist im Vergleich zum vorherigen Quartal aufgrund höherer Kosten gestiegen. Das Verhältnis zwischen Kosten und Erträgen ist von 60,8 Prozent auf 64,7 Prozent gestiegen. Beide Verhältnisse werden sich erwartungsgemäß im weiteren Verlauf des Jahres 2023 infolge des voraussichtlichen Anstiegs der allgemeinen Verwaltungsaufwendungen erhöhen.

Dieses Dokument wurde von Oikocredit, Ecumenical Development Cooperative Society U.A. (Oikocredit International), mit größter Sorgfalt und nach bestem Wissen und Gewissen zum Zeitpunkt der Ausarbeitung erstellt. Es wurde keiner Durchsicht durch einen Wirtschaftsprüfer unterzogen. Bevor Sie sich zu einer Kapitalanlage bei Oikocredit entscheiden, sollten Sie Oikocredits Verkaufsprospekt durchlesen, um sich umfassend über die möglichen Chancen und Risiken einer Investition zu informieren. Sie können den Verkaufsprospekt hier herunterladen: <https://www.oikocredit.coop/prospectus>